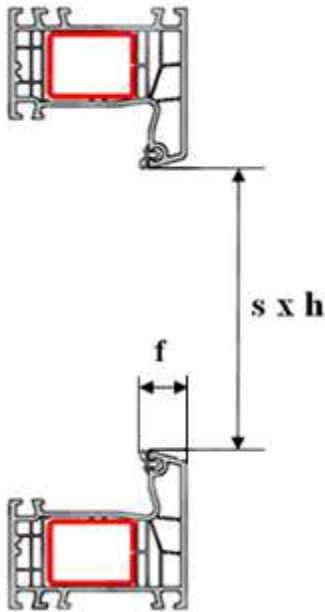


1. INSTRUKCJA POMIARU MOSKITIERA MS, ME, ME z uszczelnieniem



Pomiar należy dokonać przy otwartym skrzydle okna w następujący sposób (wymiary należy podać w mm):

- zmierzyć szerokość „ s ” najmniejszego światła otworu (od uszczelki do uszczelki) ramy okna,
- analogicznie zmierzyć wysokość „ h ” najmniejszego światła otworu ramy okna,
- zmierzyć szerokość przyłgi ramy wraz z uszczelką „ f ”, w celu określenia rozmiaru zaczepów mocujących moskitierę,

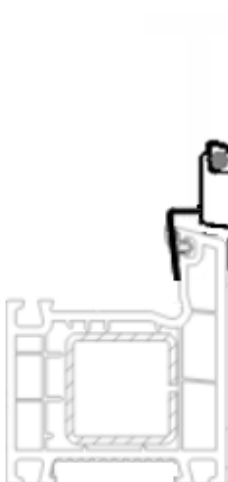
Podczas ustalania wymiarów należy się upewnić czy moskitiera nie będzie kolidowała z innymi przedmiotami takimi jak np. prowadnice rolety, nawiewnik oraz czy rama okienna nie jest całkowicie zabudowana od zewnątrz.

Przekrój profilu ramy.

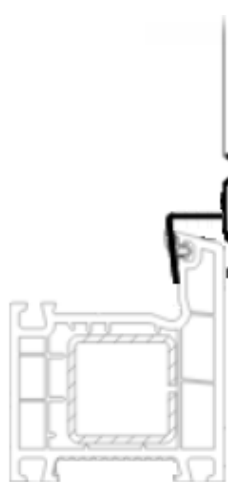
UWAGA!! Za źle podany wymiar odpowiedzialność ponosi klient.

2. WARIANTY MONTAŻU MOSKITIERY MS, ME, ME z uszczelnieniem

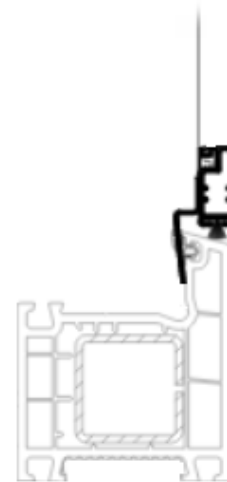
Stosowane profile umożliwiają montaż moskitier na okno o skrzydle niezlicowanym oraz zlicowanym z ramą okienną poprzez odwrócenie moskitier na drugą stronę. Istnieje również możliwość montażu moskitier w przypadku gdy rama okienna jest zabudowana (np. prowadnice rolety) poprzez zastosowanie profilu z uszczelnieniem bocznym. Na zamówieniu należy zaznaczyć do jakiego profilu powinna być wykonana moskitiera. Montaż jest bezinwazyjny odbywa się poprzez zaczepy obrotowe.



Montaż ze skrzydłem niezlicowanym



Montaż ze skrzydłem zlicowanym



Montaż moskitier z uszczelnieniem skrzydło niezlicowane