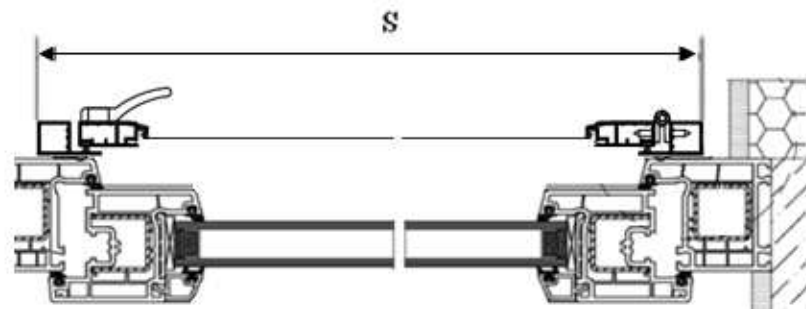


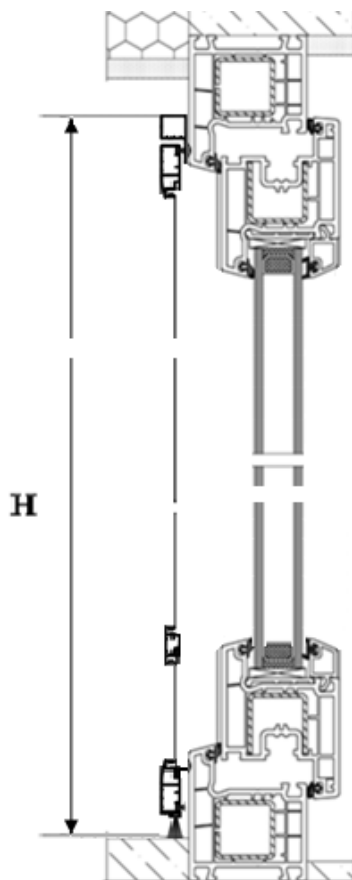
1. INSTRUKCJA POMIARU MOSKITIERA DRZWIOWA Z RAMĄ

W celu wymiarowania moskitierzy drzwiowej należy określić jej: szerokość „S”, wysokość „H”, kierunek otwierania oraz wysokość, na której ma się znajdować poprzeczka. Szerokość moskitierzy „S” to szerokość całkowita ramy moskitierzy. Wysokość „H” to wysokość całkowita razem z ramą moskitierzy. Podczas pomiaru należy się upewnić, czy moskitiera nie będzie kolidowała z innymi przedmiotami. Dzięki zastosowaniu ramy oraz profilu uszczelniającego istnieje możliwość montażu moskitierzy przed roletą zewnętrzną.

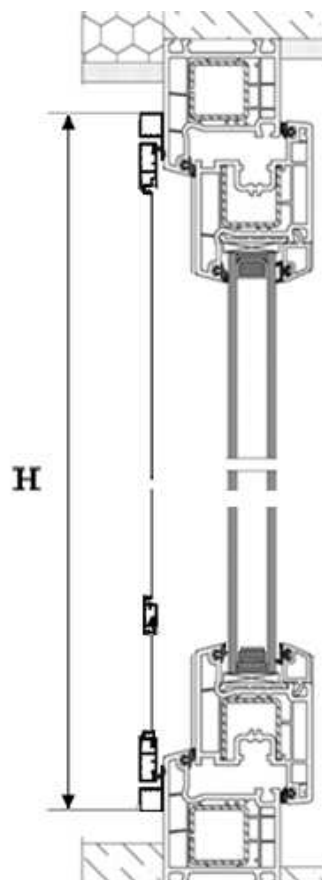
Szerokość = S
Wysokość = H



Ustalanie szerokości



Ustalanie wysokości
(profil uszczelniający)



Ustalanie wysokości
(zamknięta rama)