

INSTRUKCJA MONTAŻU MOSKITIERY OKIENNEJ.

Instrukcja dotyczy montażu moskitiery MS, ME, ME z uszczelnieniem.

1. Montaż moskitiery okiennej.

Ramę moskitiery wstawiamy do okna od zewnętrznej strony. Przytrzymując za uchwyt montażowy, najpierw należy utwierdzić górną część moskitiery, następnie dosunąć dół do ramy okiennej i przekręcić zaczepy służące do mocowania.

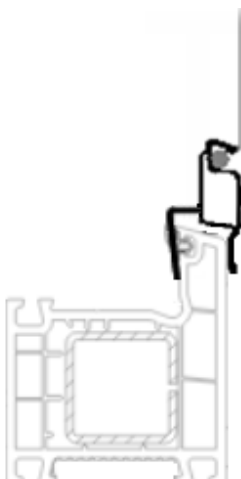
Podczas przekręcania zaczepów należy je poluzować aby nie narazić się na skaleczenie, a po przekręceniu ponownie dokręcić.

2. Demontaż moskitiery okiennej.

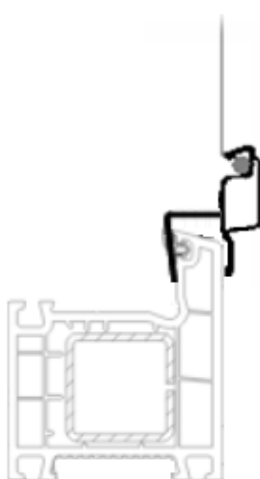
Zaleca się demontaż moskitiery w okresie zimowym. Aby zdemontować moskitierę należy ją trzymać za uchwyt montażowy, a następnie przekręcić zaczepy mocujące i delikatnie wypchnąć.

Podczas przekręcania zaczepów należy je poluzować aby nie narazić się na skaleczenie, a po przekręceniu ponownie dokręcić.

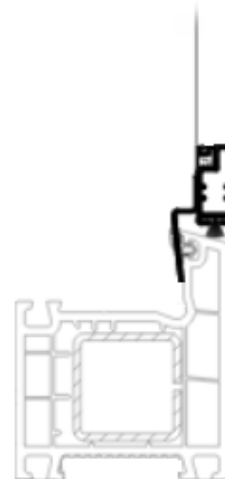
3. Warianty montażu moskitiery MS, ME, ME z uszczelnieniem



Montaż ze skrzydłem niezlicowanym



Montaż ze skrzydłem zlicowanym



Montaż moskitiery z uszczelnieniem skrzydło niezlicowane

UWAGA! Opieranie się o ramę lub siatkę moskitiery grozi wypadnięciem przez okno.